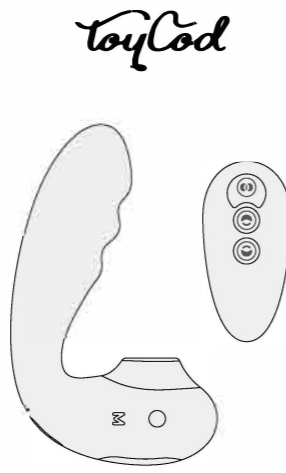
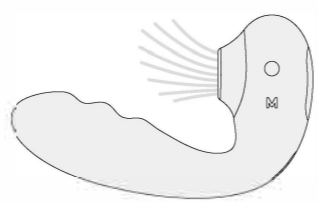


トイコード株式会社  
〒190-0101 東京都千代田区千代田1-1-1  
トイコードビル

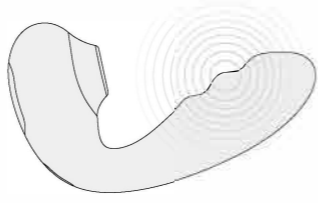


**クラー-X**  
取扱説明書




3種類の吸引モード

---

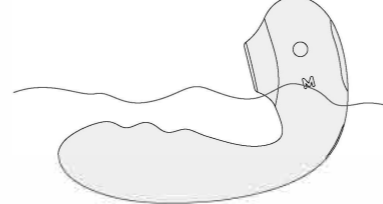


3+7種類の振動/吸引モード



人間工学に基づき、程よくボディにフィット

---



生活防水で挿入部分は洗えます  
吸引部分はティッシュで拭くのはおすすめ

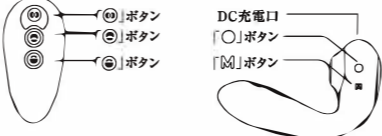
**データ**

商品名: クラー-X  
 素材: シリコン、ABS  
 サイズ: φ130\*78.5\*35mm  
 重さ: 114g(バイブ本体)+16g(リモコン)  
 電池: リチウムイオン電池  
 電池容量: 600mAh  
 充電時間: 2時間  
 使用時間: 1時間  
 防水レベル: 生活防水

**特徴**

- 振動×吸引
- 3種類の吸引モード×7種類の振動モード
- 超静音×ノイズカット
- 柔らかいシリコン製×USB充電
- 程よくボディにフィットできる形状
- 生活防水で、後処理簡単

**1. 商品紹介**



**2. 機能紹介**

**A. バイブ本体の操作方法**

- 「○」ボタンを1.5秒長押し、吸引モードオンとオフを切り替えます。吸引モードがオンの時、「○」ボタンを押して全3種類の吸引モードを切り替えます。
- 「Ⓜ」ボタンを1.5秒長押し、振動モードオンとオフを切り替えます。振動モードがオンの時、「Ⓜ」ボタンを押して3段階強度+7種類振動モードを切り替えます。

**B. リモコンの使用方法**

- Ⓜを1.5秒長押し、遠隔の吸引モードオンとオフを切り替えます。吸引モードがオンの時、このボタンを一回押して吸引モードを切り替えます。
- Ⓜを1.5秒長押し、遠隔の「吸引×振動」モードがオンになります。オンの時に Ⓜを1.5秒長押しして、本体の「吸引×振動」モードが停止になります。
- Ⓜを1.5秒長押し、遠隔の振動モードがオンになります。振動モードがオンの時、このボタンを一回押して振動モードを切り替えます。

**3. 点灯の説明**

アクティブステータス	点灯する
ローバッテリー	点灯する
充電中	点滅する
完全充電	永久的な光

**ご使用上の注意**

- 充電中は表示ランプが点滅します。完全に充電されると、表示ランプが点灯します。充電中は本製品を使用しないでください。
- 本製品はアダルトグッズです。お子様の手の届かないところに置いてください。
- より良い体験のために水溶性ローションを使用してください。
- 乾燥した涼しい場所に本体を保管してください。

